

РЕЧЕВАЯ РАЗМИНКА:

- **Продолжи фразу**

За мамой слонихой шагает....(слоненок),

За крокодилихой-...(крокодилёнок),

За львицей шагает маленький..(львёнок),

За верблюдицей бежит..(верблюжонок),

За зеброй спешит полосатый...(зебрёнок).

За кем же торопиться каждый ребёнок? (Борисова)

- **Назови ласково**

Мама-...мамочка

Стол-

Полоса-

Шкура-

Шуба-

- **Подбери слова родственники, найди лишнее слово**

ТИГР: тигрица, тигренок, лев, тигровый, тигрята.

ПИРОГ: пирожок, пираты, пирожки, пирожное.

- **Слова наоборот**

Сладкий-

Белый-

Потерять-

Плакать-

Убежать-

- **Найди ошибку**

Я взял зонтик, потому что шёл дождь(+)

Цветы завяли, потому что их не поливали(+)

Солнышко прячется, потому что ночью темно(-)

Дети взяли санки, потому что выпал снег(+)

У Кати сегодня день рождения, потому что ей подарили куклу(-)

Пришла весна, потому что прилетели птицы(-)

В комнате выключили свет, потому что стало темно(+)

ПРОВЕРЬ, КАК ТЫ СИДИШЬ И ДЕРЖИШЬ РУЧКУ!

Буква Ж заглавная



В средней третьей части дополнительной строки выписываем «клюшку» вправо, опускаемся по наклонной линии вниз, выписываем «клюшку» влево, возвращаемся по «клюшке» и поднимаемся по наклонной линии, на 1/3 снизу в дополнительной строке выписываем «секрет» и поднимаемся до высоты буквы, опускаемся по «секрету» до нижней линейки рабочей строки. Возвращаемся вверх до 1/3 снизу и уходим в сторону. В средней третьей части дополнительной строки выписываем «секрет», по «секрету» вниз, поворот на месте, крючок до середины.

Аналогично-прописная буква я

Буква Ж заглавная



Кладем петельку на нижнюю линейку рабочей строки, уходим по крючковой линии до середины высоты буквы, поднимаемся по «секрету» ломаем его влево, задерживаемся на «мнимой» строке, опускаемся по наклонной линии до верхней линейки рабочей строки, поворот на месте, поднимаемся по крючку до «секрета», и по «секрету» вверх на высоту буквы, опускаемся по «секрету» до нижней линейки рабочей строки, поворот на месте, поднимаемся по крючку до середины.

Аналогично-прописная буква я

Делай задания на стр. 40

Упражнения на расслабление

Раз-два — синева!

Дети делают два хлопка в ладоши, руки вперед — в стороны.

Три-четыре — солнце в мире!

Делают два хлопка в ладоши, руки скрещивают над головой.

Пять-шесть — речка есть!

Делают два хлопка в ладоши, волнообразные движения соединенными ладонями.

Семь-восемь — майки сбросим!

Делают два хлопка в ладоши.

Девять-десять — загораем

Делают два хлопка в ладоши, убирают руки за голову.

Целый месяц!

Хлопают в ладоши.

Т. Ткаченко

Учимся пересказывать.

ПОЛОСКА

Однажды Тигрица-мама задумала испечь сладкий пирог. Мука и сахарная пудра летели во все стороны. У стола сидел тигренок. Мать посмотрела на него и удивилась. Тигренок был белый и без полос. Зверек побежал искать свои полосы. Малыш подумал, что он их потерял.

На улице он встретил зебру. Тигренок замер от удивления. Какая она полосатая! Тигренок горько заплакал. Зебра лизнула тигренка. На шкурке появилась темная полоска. Она лизнула еще раз и еще. На спинке одна за другой засверкали полоски. Зверек был рад. Это мука и сахарная пудра так изменили шубку тигра.

(По Д. Биссету)

Вопросы

- Что хотела испечь тигрица?
- Что летело во все стороны?
- Кто сидел у стола?
- Чему удивилась тигрица?
- Что стал искать тигренок?
- Кого он встретил на улице?
- Почему заплакал тигренок?
- Что сделала зебра?
- Как снова у тигренка появились полоски?
- Почему тигренок был белый?

Повтори словосочетания (проговаривание).

Словосочетания: задумала испечь, сладкий пирог, мука и сахарная пудра, посмотрела и удивилась, белый и без полос, побежал искать полосы, встретил зебру, лизнула тигренка, появились темные полоски, засверкали полоски, тигренок был рад.

Перескажи текст.

Задания на неделю

Читаем

Краски

Жили себе . Как-то краски
встретили  и очень обрадовались.
Девочка взяла  и нарисовала больш-
шой . Возле замка —  в ,
красивую , , а в озере —
. Потом краски познакомились
с . Мальчик взял кисточку и на-
рисовал , , . Краскам
очень понравились рисунки .

41

Найди пары картинок, названия которых заканчиваются на одинаковые слоги. Запиши их.



ЯЩЕРИ__



ЧА__



ЯБЛО__



СИНИ__



БУ__



ЧЕРНИ__



КЛУБНИ__



МОЛО__

40

Измени одну букву в каждом слове и запиши новые слова. Соедини похожие слова.



У_ОЧКА



МА_ИНА



МА_ИНА



_ИШКА



_ИШКА



_УК



_УК







У_ОЧКА



РЕСТОРАН

Все пошли в ресторан обедать. Медведица Глафира и лев Людвиг уже бывали в ресторане раньше. Они рассказали всем, как надо себя вести. Например, нельзя чесать хвост. Все посмотрели на лягушку Фёклу. Конечно, ей легко. У неё хвоста нет. Стали читать меню и выбирать еду. Собака Джина сказала, что хочет ленивые голубцы. Белка Изабелла сразу сказала, что тоже хочет голубцы. Джина сказала, что она первая попросила голубцы. Джина и белка Изабелла стали спорить, кому принесут голубцы. Но лев Людвиг строго сказал им, что все, кто заказал голубцы, получают голубцы. Тогда Джина шёпотом спросила овечку Агату, что такое ленивые голубцы. Потому что ей понравилось название, а что это такое, она не знала. Все заказали, что хотели, и съели то, что заказали. Заяц сказал, что пирог лисички Луизы вкуснее, чем в ресторане.

-  Что будем пить?
-  Здесь всё невкусно.
-  Я уже сыта.
-  Я так и не наелась.
А добавки дадут?

Кто сидит справа от Людвигу? Слева от него? Кто справа от обезьяны? Слева от обезьяны? Что у кого в тарелке? Кто ест с аппетитом, а кто без аппетита? Есть кто-то, кому не нравится еда? Что в ресторане не так, как дома? Что пишут в меню? Какую еду ты бы заказал(-а) в ресторане? Ты любишь есть морскую капусту, холодец (студень), манную кашу? Как нужно вести себя в ресторане? Что должно лежать справа, а что слева от тарелки? Где должен стоять стакан? Что нужно делать салфеткой? Что делать, если ты уронил(-а) вилку?

НАРИСУЙ

- *Разные виды посуды, подпиши.*
- *Разные соки в стаканах, подпиши названия*

ЗАДАНИЕ

Как называются эти блюда?

КОТЛЕТА С ПЮРЕ


ЖАРЕНАЯ КАРТОШКА

ТЕФТЕЛИ

СОСИСКИ

СЫР

КОЛБАСА



Какая еда сколько стоит?

МЕНЮ	ЦЕНА
ЯИЧНИЦА	7
КАША	4
ХЛЕБ	1
КОЛБАСА	8
СЫР	3
СОК	6
КАКАО	5
МОЛОКО	2
ШОКОЛАД	9