



Видео (Дизайн - обращение)


УРОК №7

Видео (Урок №7)

Изучите правила начертания шрифта «АНТИКВА»




Изучите правила начертания шрифта «Гротеск»




### Задание №14 «ШРИФТ АНТИКВА»

Постройте и нарисуйте первую букву своего имени шрифтом «АНТИКВА»



### Задание №15 «ШРИФТ ГРОТЕСК»

Постройте и нарисуйте первую букву вашего имени шрифтом «ГРОТЕСК»



### Задание №16 «ДИЗАЙНЕРСКИЙ ШРИФТ»

Разработайте свою дизайнерскую букву. Первую букву вашего имени.




### Задание №17 «ЛОГОТИП»

Создайте свой собственный логотип из первых букв вашего имени и фамилии.



### Задание №18 «АВТОГРАФ»

Создайте свой автограф.



**Выслать выполненные работы на e-mail преподавателю [kavo2015@gmail.com](mailto:kavo2015@gmail.com), для получения оценки.**