

Урок длится примерно 30 мин. Затем обязательно отдых, разминка.

Здравствуйте, начинаем наш урок с речевой разминки:

Холодный, глубокий, прозрачный - это река или ручей?

Розовая, стеклянная, хрупкая - это бокал или ваза?

Хитрая, ловкая, шустрая - это белка или кот?

Маленькие, серенькие, длинноухие - это зайчата или зайчонок?

Большой, мохнатый, косолапый – это медведь или медведица?

Пугливый, трусливый, серый – это заяц или мышь?

Большое, мягкое, пушистое – это одеяло или шуба?

Вкусное, сладкое, липкое – это повидло или мармелад?

Храбрый, отважный, смелый – это щенок или собака?

Весенние, журчащие, шумные - это ручей или ручьи?

Забавные, неуклюжие, доверчивые – это котята или котенок?

Письмо

Проверь, как ты сидишь и держишь ручку.



Прописи стр.30 на уроке(домашнее задание стр. 31)

Буква К заглавная

В средней части дополнительной строки выписываем крючок (без поворота ручки на месте).



Опускаемся вниз по наклонной линии, влево делаем петельку, перехлест на середине высоты буквы, прижимаясь к наклонной линии уходим вверх, не доходя 1/3 поворот на месте и опускаемся вниз по наклонной на 1/3.

Снимаем ручку, ставим на середину и выписываем «стульчик»(на ширину буквы уходим по прямой вправо, поворот на месте и по наклонной опускаемся вниз, поворот на месте, крючок до середины)

Буквы к прописная



Ставлю ручку на верхнюю линейку рабочей строки, опускаемся вниз по наклонной линии, поднимаемся по наклонной до середины, бугорком уходим вправо вверх, коснувшись линейки опускаемся на 1/3,

Снимаем ручку, ставим на середину и выписываем «стульчик», поворот на месте, крючок до середины.

Буква Ф заглавная



Ставим ручку на 1/3 сверху в дополнительной строке, опускаемся по наклонной линии вниз,

Выписываем «клюшку», и снимаем руку. Ставим на 1/3 сверху и уходим влево вверх, задерживаемся, опускаемся по прямой наклонной до верхней линейки рабочей строки, поворот на месте, поднимаемся по крючку до середины буквы, поднимаемся по «секрету» и не доходя 1/3 уходим вправо вверх, задерживаемся на строке, опускаемся по наклонной линии вниз, выполняем поворот на месте влево .

Можно придумать самому, как назвать элементы букв. Старемся проговаривать, что делаем.

Выполняем задания до конца 30 страницы ☺

Задания на стр. 31- упражняемся в течение недели.

Загадки:

Всегда во рту, а не проглотишь.

Горшок умен, хоть семь дырок в нем.

Два брата через дорогу живут, а друг друга не видят.

Их не сеют, не сажают, они сами вырастают.

За мягкими красными дверями белый каменный забор.

Один говорит, двое смотрят, двое слушают.

Давайте сами составим загадки(а мамы отгадают), нарисуй отгадку


КАКОЙ		ЧТО ТАКОЕ ЖЕ?	ОТГАДКА
Круглая Красная сладкая	КАК	Шар Кровь мед	вишня
Круглая Желтая Сладкая		Мяч Лимон Сахар	репа
Зеленая Белая кудрявая		Трава Снег волосы	береза

Читаем вместе и отвечаем на вопросы.

17. ФРОЛ И ФОКА

Дельфин Фрол и тюлень Фока с утра до ночи играют в мяч. И в цирке, и дома. У них самая большая на свете коллекция воды. Это вода из всех рек, морей, озёр, на которых побывал цирк. Здесь есть вода из Чёрного моря, из Красного моря, из Белого моря, из реки Волги, из реки Ганг, из реки Миссисипи. И ещё много бутылок и бутылочек. И банок. И флаконов. И флажков. И термосов. Конечно, вода в Красном море не красная. А в Чёрном не чёрная. Но Игнат и Фрол раскрасили бутылочки, банки, флаконы, флажки и термосы. И теперь могут сразу сказать, откуда привезли воду, которая в них налита.

К Фоке и Фролу часто приходят письма от учёных. Учёные просят прислать каплю воды из реки Нил и каплю из Тихого океана. Будут смотреть в микроскоп и сравнивать. Конечно, Фока и Фрол сразу шлют посылку. Учёные потом очень благодарят.

 Держи, кидаю.

 Ой, промахнулся.

Сосчитай бутылочки с водой. Чем может отличаться вода в одной бутылочке от воды в другой? Как послать воду в посылке? Что можно увидеть под микроскопом? Тихий океан – тихий? Какая разница между океаном, морем, озером, рекой? Чем Фока и Фрол похожи друг на друга, а чем отличаются один от другого? Чем они ловят и отбивают мяч? Чем ты можешь отбить мяч? Какие игры с мячом ты знаешь? В какие игры с мячом играют взрослые, а в какие дети? Одинаковые ли мячи в этих играх? Какая игра с мячом у тебя самая любимая и самая нелюбимая?

Седьмой вагончик



Поговорим:

1. Сочини, какие письма шлют ученые Фоке и Фролу.
2. Расскажи или спроси у взрослых о дельфинах и тюленях
3. Вода из Тихого океана - тихоокеанская, вода из Черного моря...и т.п.
4. В футбол играют футбольным мячом, в теннис..., в баскетбол..., в бейсбол..., в волейбол?

Сделай:

1. Найди на глобусе или на карте мира реки, моря, озера, откуда Фрол и Фока брали образцы воды.
2. Придумай и нарисуй свою карту. Подпиши названия рек, озер, морей.
3. Возьми пробы воды (из бутылки, из крана на кухне, в ванной, из лужи-если возможно) Сравни их.
4. Вспомни, какие жидкости ты пьешь. Нарисуй пробу каждой жидкости, подпиши.
5. Чем занимаются ученые? Какие профессии есть у ученых? Что нужно, чтобы стать уЗ

ЗАДАНИЕ

Как что называется? Скажи, к какому сосуду какая пробка или крышка подходит.

БАНКА
БУТЫЛКА
ФЛЯЖКА
ФЛАКОН
ТЕРМОС
СТАКАН
ВАЗА
РЮМКА
КУВШИН
ГРАФИН
КРУЖКА
ЧАШКА



В какую игру каким мячом играют?

ТЕННИС
ФУТБОЛ
БАСКЕТБОЛ
РЕГБИ
БЕЙСБОЛ
ВОЛЕЙБОЛ



37

Запиши слова, которые получатся, если добавить к ним слово «точка».



--	--	--



--	--	--



--	--



--	--	--

-ТОЧКА

36

Впиши в клеточки названия картинок. Какое слово получилось в выделенных клетках?



Читаем и пересказываем, или придумать свою докучную сказку (по подобию)

Сказки



Докучные сказки

Жили-были два братца, два братца — кулик да журавль. Накосили они стожок сенца, поставили среди поля. Не сказать ли сказку опять с конца?


- Сказать ли тебе сказку про белого бычка?
- Скажи.
- Ты скажи, да я скажи, да сказать ли тебе сказку про белого бычка?
- Скажи.
- Ты скажи, да я скажи, да чего у нас будет, да докуль это будет! Сказать ли тебе сказку про белого бычка?
- (...И так без конца.)



Напиши отгадку по первым буквам предметов.





Найди отличия.



Что нужно делать, чтобы быть здоровым?

Напиши отгадку по первым буквам предметов.



Не забывайте делать задания по тетради «Волшебные линии». В вашем ритме.